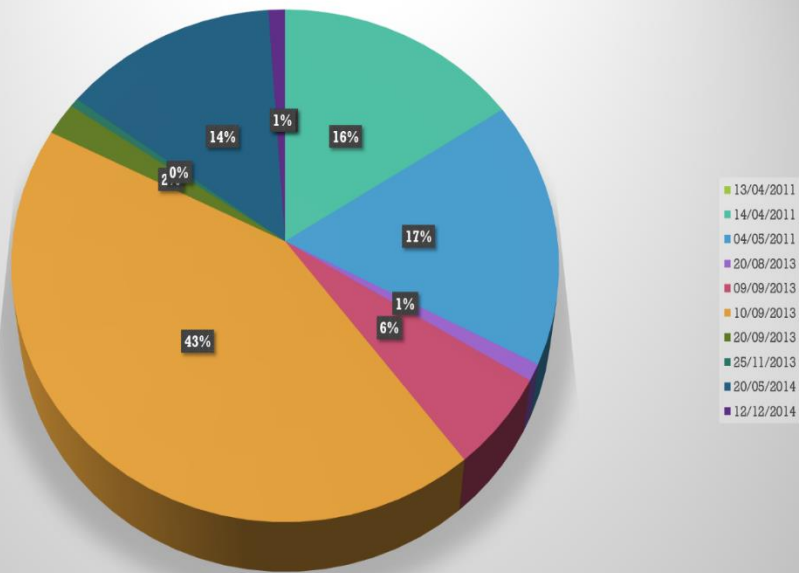




**TOTALE PAGAMENTI**



**RIQUALIFICAZIONE PORTE DEL CENTRO STORICO**

**PAGAMENTI EFFETTUATI**



**Regione**

21%

**Unione Europea**

75%

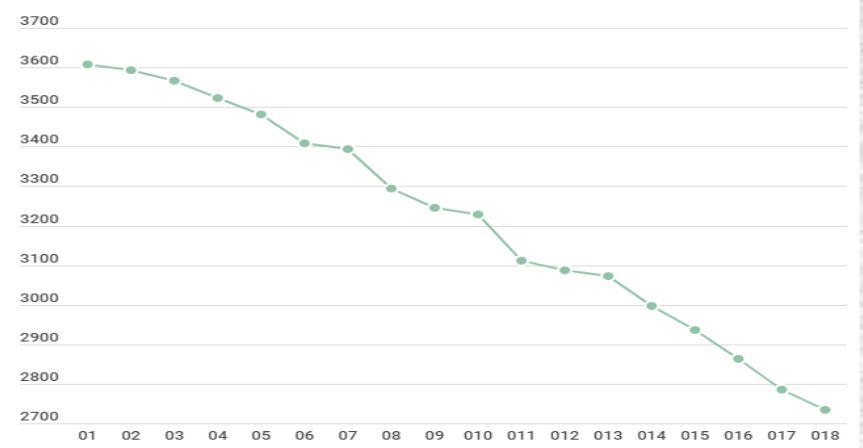
**Fondo di Rotazione (Co-finanziamento nazionale)**

4%

Unione Europea Regione Fondo di Rotazione (Co-finanziamento nazionale)

WWW.OPENCOESIONE.GOV.IT

**Popolazione Cirò 2001-2018**

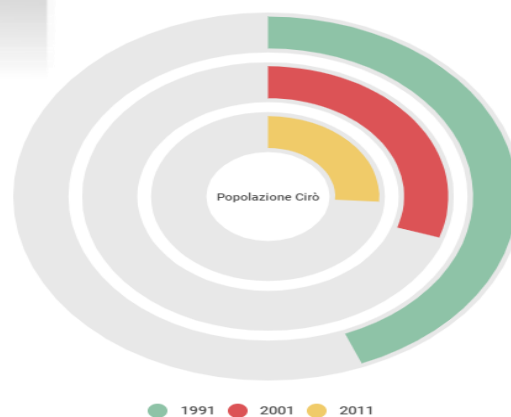


Fonte: ISTAT

Share

Made with Infogram

**Popolazione Cirò 1991-2011**



Fonte: ISTAT

Share

Made with Infogram