

ASOC – FORMULARI INFORME LLIÇÓ 2

NOM DE L'INSTITUT*

IES Frederic Martí Carreras

CLASE (CURS)*

Optativa 3r

ADREÇA DE L'INSTITUT*

Carrer de Frederic Martí Carreras, 13, 17200 Palafrugell, Girona

DOCENT DE REFERÈNCIA (NOM)*

Xavier Colomer

Títol de l'article de periodisme de dades*

Escriuiu aquí el títol de l'article de periodisme de dades.

Pressupostos de la reforma de la casa natal de Salvador Dalí

Article de periodisme de dades*

El primer bloc de l'article ha d'incloure la descripció general de les dades analitzades i del context que es vol descriure amb la forma d'article de periodisme de dades.

El bloc central de l'article ha de tractar sobre l'elaboració i la il·lustració de les dades. Aquesta part de text també ha de fer referència a imatges estàtiques i dinàmiques que es carreguen als camps corresponents (vegeu més endavant). Per tant, les imatges s'han de citar en aquesta part del text (exemple: «vegeu Fig. 1 – TÍTOL DE LA FIGURA»).

L'últim bloc de l'article es centra en les reflexions de conclusió respecte a la informació deduïda de les dades. Què heu descobert? La informació que heu trobat respon a les preguntes que us va fer al principi? Heu obtingut o heu pensat en recollir altres dades sobre el terreny? Hi ha resultats no esperats o que confirmen les vostres hipòtesis?

El límit màxim de caràcters (espais inclosos) per a tot l'article és de **5.000 caràcters amb espais** (que correspon a poc menys de tres «pàgines» periodístiques).

En el projecte que es duu a terme al municipi de Figueres anomenat, Casa natal de Salvador Dalí, consta que té un pressupost total de 3.287.165,90 €. Aquests diners han estat aportats per la FEDER i l'ajuntament d'aquest poble en la gran majoria, però també han participat altres fonts. La FEDER va aportar la suma total de 1.378.163,96 €, l'ajuntament havia d'aportar la mateixa quantitat, 1.378.163,96 € i la xifra de la inversió d'altres fonts de 530.837,98 €. Aquesta quantitat de diners ha sigut repartida en dues fases, però tot això són les dades que ens aporta la web de *Dades Obertes*.

Els mitjans de comunicació ens aporten una informació amb unes lleus modificacions: l'ajuntament a invertit un total de 420.000,00 €, la Diputació de Girona un de 500.000,00 € i el Govern Espanyol, concretament el ministeri cultural va aportar 250.000,00 €, per a la primera fase, i a la segona l'única inversió que es farà servir serà la de la FEDER, 1.378.163,96 €. Així mateix el total que la premsa que ens dóna és el de 2.548.163,96 €.

Aquí podem observar com les dades extretes es contradiuen i ens deixen un lliure debat per poder opinar sobre la sinceritat de l'Ajuntament, la mala interacció amb la premsa i/o l'aportació de pressupostos a la web de "transparència" pública. Això ens posa en dubte la transparència la qual tant requereix el poble.

Per arribar a aquest punt, no hem obtingut gaires fonts d'informació per poder fer una completa anàlisi de dades, però hem hagut de tirar endavant amb la limitada informació que hem trobat.

A l'haver obtingut informació de la web de dades obertes i d'articles periodístics, vam fer una neteja d'informació obtinguda i una reorganització de les dades trobades. La reorganització consistia a separar les dades en dos grups, en les que van ser trobades per la web de dades obertes i les que vam aconseguir per la premsa. Ja arribat a aquest punt vam trobar una gran diferència de dades i per veure-les més clares vam crear gràfiques circulars.

A la web de dades obertes la informació obtinguda dels pressupostos que s'anaven a dur a terme en aquesta reforma "vegeu Gràfic 5- Inversió segons les dades obertes" era totalment diferent de la informació obtinguda de la premsa "vegeu Gràfica 4- Total dels fons invertits segons els mitjans de comunicació". Hi hauria d'haver-hi un percentatge igual entre la inversió del FEDER i la de l'ajuntament de Figueres i no compta amb aquesta semblança. Hem pogut extreure a partir dels mitjans de comunicació com han repartit els diners segons la primera fase "vegeu Gràfica 2- Inversió de la 1r fase segons els mitjans de comunicació" i la segona "vegeu Gràfica 3- Inversió de la 2n fase segons els mitjans de comunicació".

Per veure més clar tota la informació "vegeu Gràfica/Infografia 1 (imatge destacada)- Recull de dades analitzades" els nostres dissenyadors van elaborar una infografia amb les diferents dades que vam trobar.

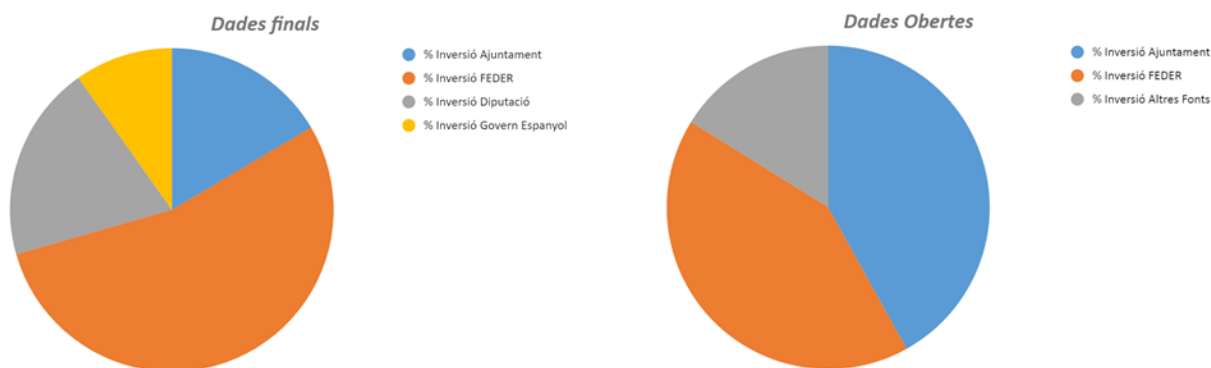
En conclusió amb les dades analitzades no és que ens hagi aclarit res, al contrari, ens ha deixat més dubtes i més preguntes sobre les despeses exactes i veritables de cada fase. Per aquest motiu a la següent lliçó intentarem contactar amb l'ajuntament de Figueres i demanar una entrevista o videoconferència, per les condicions que estem vivint, i preguntar-les-hi tot allò que els mitjans de comunicació i la transparència de les dades obertes no ens ha pogut aclarir. També quan ens sigui possible anirem al museu de Dalí per poder enriquir-nos sobre les obres d'art d'aquest artista.

Tot això que hem obtingut no ens ho esperàvem i ens ha fet elaborar noves hipòtesis totalment diferents de les principals i que ja deixem entre el grup a lliure debat. És a dir aquesta recerca ens ha ensenyat dos possibles despeses pel projecte i ens ha obert nous pensaments que creiem inexistents en projectes finançats per altres inversors.

Imatge descriptiva de l'article de periodisme de dades*

Aquí s'inclou una imatge descriptiva de l'article de periodisme de dades. La imatge (també pot ser una fotografia) ha de tenir format .jpg (MÀX. 1 MB)

[AFEGIR L'ARXIU](#)



Total de les inversions segons els mitjans de comunicació.

Total de les inversions segons les Dades Obertes de Catalunya.

Títol de la imatge descriptiva de l'article de periodisme de dades*

Escriuiu aquí el títol (peu) de la imatge descriptiva de l'article de periodisme de dades.

Diferència d'informació trobada.

Font de la imatge descriptiva de l'article de periodisme de dades*

Escriuiu aquí la font de la imatge descriptiva (per exemple, si la imatge és una elaboració de dades, escriuiu «Elaboració de dades...» citant-ne la font, per exemple «Elaboració de dades del Govern»).

Comparació de dades. "Dades obertes catalunya i Periòdic La Vanguardia".

GRÀFIC/INFOGRAFIA 1 (imatge destacada)* - CANVA.COM

Aquí s'inclou la imatge estàtica d'una infografia explicativa de les dades descrites a l'article de periodisme de dades, que heu de fer amb l'eina d'infografies CANVA, disponible gratuïtament al web (www.canva.com). La imatge que s'inclou ha de tenir format .jpg (MÀX. 1 MB).

IMPORTANT: Aquesta és la imatge que es destacarà com a coberta de l'Informe 2.

AFEGIR L'ARXIU



Títol del gràfic/infografia 1*

Escriuiu aquí el títol (peu) del gràfic/infografia 1.

Recull de dades analitzades.

Font del gràfic/infografia 1*

Escriuiu aquí la font del gràfic/infografia 1.

Mostra de dades reculectades. "Dades obertes i periòdic *La Vanguardia*"

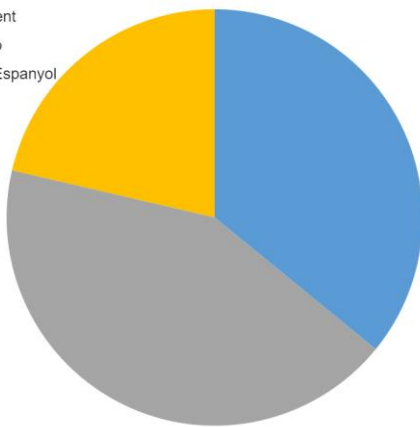
GRÀFIC/INFOGRAFIA 2*

Aquí s'inclou una imatge estàtica d'un gràfic o una infografia explicativa de les dades descrites a l'article de periodisme de dades, que heu de fer amb una de les eines disponibles al web. La imatge ha de tenir format .jpg (MÀX. 1 MB).

AFEGIR L'ARXIU

Dades de la primera fase de diferents mitjans de comunicació

- % Inversió Ajuntament
- % Inversió Diputació
- % Inversió Govern Espanyol



Títol del gràfic/infografia 2*

Escriuiu aquí el títol (peu) del gràfic/infografia 2.

Inversió de la 1r fase segons els mitjans de comunicació.

Font del gràfic/infografia 2*

Escriuiu aquí la font del gràfic/infografia 2.

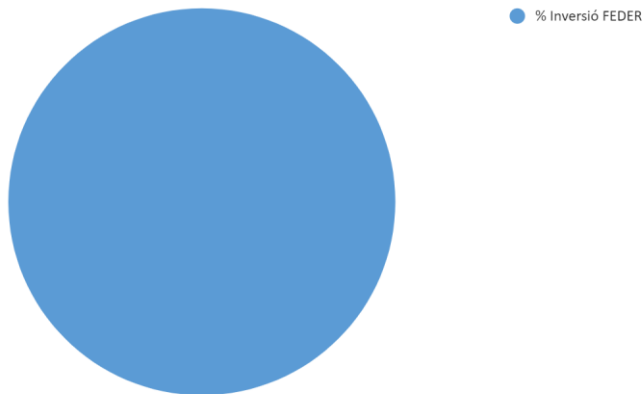
Recull de dades. " Periòdic *La Vanguardia*".

GRÀFIC/INFOGRAFIA 3

Aquí s'inclou una possible imatge estàtica d'un gràfic o una infografia explicativa de les dades descrites a l'article de periodisme de dades, que heu de fer amb una de les eines disponibles al web. La imatge ha de tenir format .jpg (MÀX. 1 MB).

AFEGIR L'ARXIU

Dades de la segona fase de diferents mitjans de comunicació



Títol del gràfic/infografia 3

Escriuiu aquí el títol (peu) del gràfic/infografia 3.

Inversió de la 2n fase segons els mitjans de comunicació.

Font del gràfic/infografia 3

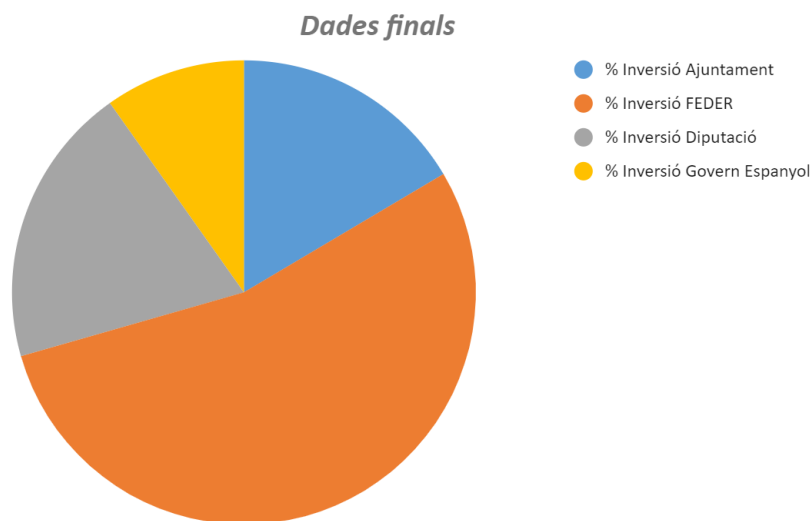
Escriuiu aquí la font del gràfic/infografia 3.

Recull de dades. " Periòdic *La Vanguardia*".

GRÀFIC/INFOGRAFIA 4

Aquí s'inclou una imatge estàtica d'un gràfic o una infografia explicativa de les dades descrites a l'article de periodisme de dades, que heu de fer amb una de les eines disponibles al web. La imatge ha de tenir format .jpg (MÀX. 1 MB).

AFEGIR L'ARXIU



Títol del gràfic/infografia 4

Escriuiu aquí el títol (peu) del gràfic/infografia 4.

Total dels fons invertits segons els mitjans de comunicació.

Font del gràfic/infografia 4

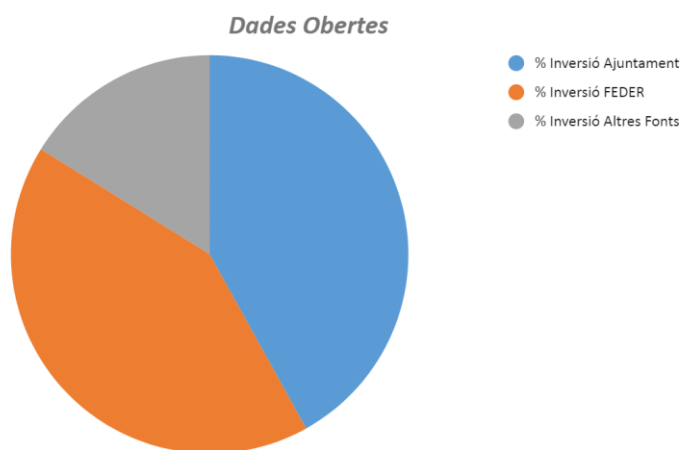
Escriuiu aquí la font del gràfic/infografia 4.

Agrupació de les dades trobades. "Periòdic *La Vanguardia*"

GRÀFIC/INFOGRAFIA 5

Aquí s'inclou una imatge estàtica d'un gràfic o una infografia explicativa de les dades descrites a l'article de periodisme de dades, que heu de fer amb una de les eines disponibles al web. La imatge ha de tenir format .jpg (MÀX. 1 MB).

AFEGIR L'ARXIU



Títol del gràfic/infografia 5

Escriuiu aquí el títol (peu) del gràfic/infografia 5.

Inversió segons les dades obertes.

Font del gràfic/infografia 5

Escriuiu aquí la font del gràfic/infografia 5.

Recull de dades. "Dades obertes catalunya".

ENLLAÇ a la infografia dinàmica/interactiva 1 – INFOGRAM*

Aquí s'inclou l'enllaç (URL) de l'elaboració dinàmica/interactiva de les dades descrites a l'article, que heu de fer amb l'eina d'infografies INFOGRAM, disponible gratuïtament al web (<https://infogram.com>)

<https://sites.google.com/view/ladarlinada/p%C3%A1gina-principal>

CODI D'INCRUSTACIÓ de la infografia dinàmica/interactiva 1*

Introduïu aquí el codi d'incrustació de l'elaboració dinàmica/interactiva 1 realitzada amb INFOGRAM

PRESSUPOSTOS CASA NATAL SALVADOR DALÍ

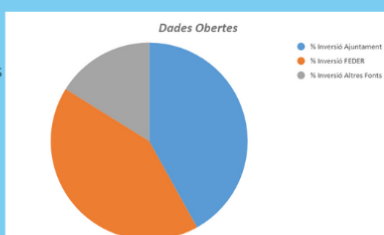
INVERSIONS SEGONS LES DADES OBERTES



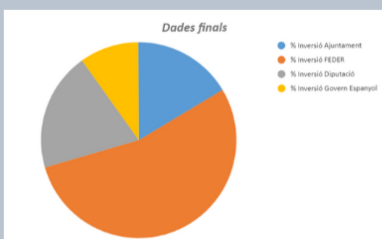
-Inversions de l'ajuntament i FEDER igualades



-Rehabilitació i museïtzació de la casa



INVERSIONS SEGONS ELS MITJANS DE COMUNICACIÓ



-Inversions més elevades: FEDER



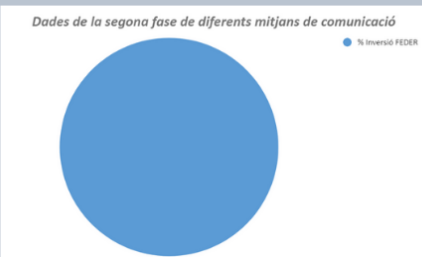
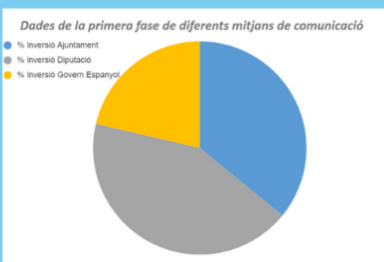
-Inversions igualades: Ajuntament i Diputació de Girona

PROFUNDITZEM UNA MICA MÉS...

1R FASE



-Rehabilitació i reforçament de l'edifici



2N FASE



-Instal·lacions elèctriques

RES HI HA MÉS IRREAL QUE LA REALITAT

SALVADOR DALÍ

ENLLAÇ de la infografia dinàmica/interactiva 2 (opcional)

Aquí s'inclou l'enllaç (URL) de l'elaboració dinàmica/interactiva de les dades descrites a l'article, que heu de fer amb l'eina d'infografies escollida, disponible gratuïtament al web.

CODI D'INCRUSTACIÓ de la infografia dinàmica/interactiva 2

Introduïu aquí el codi d'incrustació de l'elaboració dinàmica/interactiva 2 realitzada amb EASEL.LY

NOTA: els camps marcats amb asterisc (*) són obligatoris