

ASOC - IZVJEŠĆE O DRUGOJ LEKCIJI

- prilikom spremanja dokumenta, molimo da ga imenujete u formatu:
Naziv grada u kojem se nalazi škola_Izvješće Lekcija 2
npr. Zagreb_Izvješće Lekcija 2

NAZIV TIMA*

ECO BUKOVICA

NAZIV OBRAZOVNE USTANOVE*

Srednja škola Obrovac

RAZRED (TEKUĆA GODINA)*

I.,II. i III. razred

OBRAZOVNI ODJEL

Ekonomski smjer i opća gimnazija

NASTAVNICA – VODITELJICA PROJEKTA (Ime i prezime)*

Emila Šimičić Bajlo

Naslov članka podatkovnog novinarstva*

Ovdje navedite naslov članka podatkovnog novinarstva.

Koliko iz Europe „izvlačimo“ za ekologiju

Članak podatkovnog novinarstva*

U prvom se odlomku treba navesti općeniti opis analiziranih podataka i kontekst koji se želi opisati u obliku članka podatkovnog novinarstva.

U središnjem se odlomku članka treba posvetiti obrađivanju i obrazloženju podataka. U ovom se dijelu članka također mora pozivati na statične i dinamične slike koje ćete učitati u za to određena polja (vidi u nastavku). Prema tome, slike se trebaju navoditi u ovom dijelu teksta (na primjer: „vidi Sl. 1 – NASLOV SLIKE”).

U zadnjem se odlomku članka navode završna opažanja u odnosu na informacije koje proizlaze iz podataka. Što ste otkrili? Odgovaraju li informacije koje ste zapazili na pitanja koja ste si postavili na početku? Jeste li prikupili ili namjeravate prikupiti i dodatne podatke na terenu? Jeste li dobili očekivane rezultate ili rezultate kojima se potvrđuju vaša predviđanja?

Najveći je broj znakova (s prazninama) za cijeli članak **5000 znakova** (drugim riječima malo manje od tri novinske kartice).

Provedeno istraživanje sufinanciranih projekata iz Europskog strukturnog i investicijskog fonda, Operativnog programa konkurentnost i kohezija za razdoblje 2014.-2020. na Internet poveznici

<https://strukturnifondovi.hr/eu-fondovi/esi-fondovi-2014-2020/op-konkurentnost-i-kohezija/> .

donijelo je neke zanimljive rezultate.

Podaci ukazuju na količinu uloženih financijskih sredstava u ekološke u odnosu na ostale projekte i to u pet najvećih gradova RH, odnosno četiri županije čija su oni središta i Grad Zagreb.

Pod ekološkim projektima su različiti tipovi operacija kao što su: obnova energetske učinkovitosti javne infrastrukture, industrijskih postrojenja i stanova; korištenje obnovljivih izvora energije; obnavljanje postojeće infrastrukture radi smanjenja gubitaka energije; gospodarenje kućanskim otpadom; pročišćavanje otpadnih voda; promicanje mjera energetske učinkovitosti, poboljšanja kvalitete zraka, očuvanja biološke raznolikosti i borbe protiv klimatskih promjena; sanaciju onečišćenih područja i sl.

Rezultati grafikona naziva “Dodijeljena sredstava ekološkim projektima u odnosu na ukupna dodijeljena sredstva projektima iz Europskog strukturnog i investicijskog fonda, Operativni program konkurentnost i kohezija za razdoblje 2014. - 2020. u Zadarskoj, Splitsko - dalmatinskoj,

Osječko - baranjskoj, Primorsko - goranskoj županiji i Gradu Zagrebu” ukazuju kako je u svim promatranim područjima znatni udio ekoloških projekata u ukupno financiranim projektima. Najveći udio ekoloških projekata u ukupno financiranim projektima je u Primorsko - goranskoj županiji (čak 3.810.695.396,81 kn od ukupno 5.072.849.032,20 kn), dok je najmanji udio u Gradu Zagrebu (6.677.911.917,25 kn od 24.756.216.548,51 kn).

Podaci za Grad Zagreb nisu iznenađujući i nikako ne upućuju na činjenicu da tamo ekološki projekti nisu prepoznati kao vrlo važni. U Zagrebu je naime najviše ulaganja u ekološke projekte, ali s obzirom na činjenicu kako je on hrvatsko kulturno, znanstveno, gospodarsko, političko, prometno i administrativno središte RH vrlo su velika ulaganja u cestovnu, željezničku i vodnu infrastrukturu te projekte razvoja malih i srednjih poduzeća i zato je omjer između financiranja ekoloških i ostalih projekata upravo ovakav.

„Najvrjedniji ekološki projekt u Zadarskoj županiji: Poboljšanje vodno komunalne infrastrukture aglomeracija Zadar - Petružane (453.641.772,00 kn)“

Promatrajući samo našu županiju po financiranim tipovima operacija spomenutog fonda prikazanu grafikonom **„Udio projekata po tipovima operacija u ukupno odobrenim projektima iz Europskog strukturnog i investicijskog fonda, Operativni program konkurentnost i kohezija za razdoblje 2014. -2020. u Zadarskoj županiji”** uočavamo dominantni udio ekoloških projekata, 65,77% u odnosu na ostale tipove operacija kao što su: ulaganja u zdravstvenu, obrazovnu i socijalnu infrastrukturu (7,20%), poslovnu infrastrukturu za mala i srednja poduzeća (5,35%), ulaganja u morske luke (4,40%) i dr. Tri najvrjednija ekološka projekta odnose se na Poboljšanje vodno komunalne infrastrukture aglomeracija Zadar - Petružane (453.641.772,00 kn), Izgradnja Centra za gospodarenje otpadom Biljane Donje (377.326.793,56) kn i Poboljšanje vodno komunalne infrastrukture aglomeracija Nin - Privlaka - Vrsi (317.776.078,40 kn).

Preko milijun kuna za izobrazbu Zadrana o gospodarenju otpadom

Istražujući projekt kojeg mi pratimo **„Program izobrazno-informativnih aktivnosti o održivom gospodarenju otpadom na području Grada Zadra”** uspjeli smo samo pronaći podatke kako je na projekte aktivnosti, a to su: upravljanje projektom, promocija i vidljivost projekta i provedba izobrazno - informativnog programa ukupno utrošeno 1.455.985,48 kn. EU je sufinancirala ovaj projekt u iznosu od 1.193.442,53 kn (81.97% ukupno potrebnih sredstava), dok je prijavitelj projekta, Grad Zadar, u projekt je uložio vlastitih 262.542,95 kn (18.03% potrebnih sredstava). Nismo uspjeli pronaći neke informacije koje nam se nameću od samog početka našeg istraživanja, a to su: koliki je udio uložениh sredstava u pojedine projektne aktivnosti, na koji način se provjeravala realizacija zacrtanih ciljeva projekta te u konačnici je li ovaj projekt građane grada Zadra stvarno učinio ekološki osjetljivijim i promijenio njihove loše navike vezane uz odlaganje otpada? Za tim odgovorima nastaviti ćemo i dalje tragati.


Provedena anketa u Srednjoj školi Obrovac

Za kraj sprovedli smo anketu u našoj školi među učenicima i profesorima. U anketi je sudjelovalo 68 od ukupno 72 učenika i 26 od ukupno 27 profesora. Anketom smo željeli provjeriti kakav je naš odnos prema zaštiti okoliša, kako i koliko razmišljamo o ovoj važnoj tematici te smatramo li

kako bismo dodatnom edukacijom mogli promijeniti naše loše navike i dodatno zaštititi prirodu koja nas okružuje. Rezultate ankete prikazali smo na interaktivnim grafikonima koje možete pronaći na [sljedećoj poveznici](#) .

Fotografija/slika kojom se opisuje navod iz članka podatkovnog novinarstva*

Ovdje umetnite fotografiju/sliku kojom se opisuje navod članka podatkovnog novinarstva. Slika ili fotografija mora biti u formatu .jpg (MAX 1 MB)



Naslov fotografije/slike kojom se opisuje navod iz članka podatkovnog novinarstva*

Ovdje navedite naslov (tekst uz sliku) fotografije kojom se opisuje navod iz članka podatkovnog novinarstva.

Grafički prikaz rezultata istraživanja projektnog tima Eco Bukovica

Izvor fotografije kojom se opisuje navod iz članka podatkovnog novinarstva*

Ovdje navedite izvor fotografije/slike kojim se opisuje navod iz članka (na primjer, ako se na slici prikazuje obrađivanje podataka, navesti „Obrađivanje podataka...“ uz navod izvora, na primjer: „Obrađivanje podataka Vlade RH“).

Obrađivanje podataka

Izvori:

<https://strukturnifondovi.hr/eu-fondovi/esi-fondovi-2014-2020/op-konkurentnost-i-kohezija/>

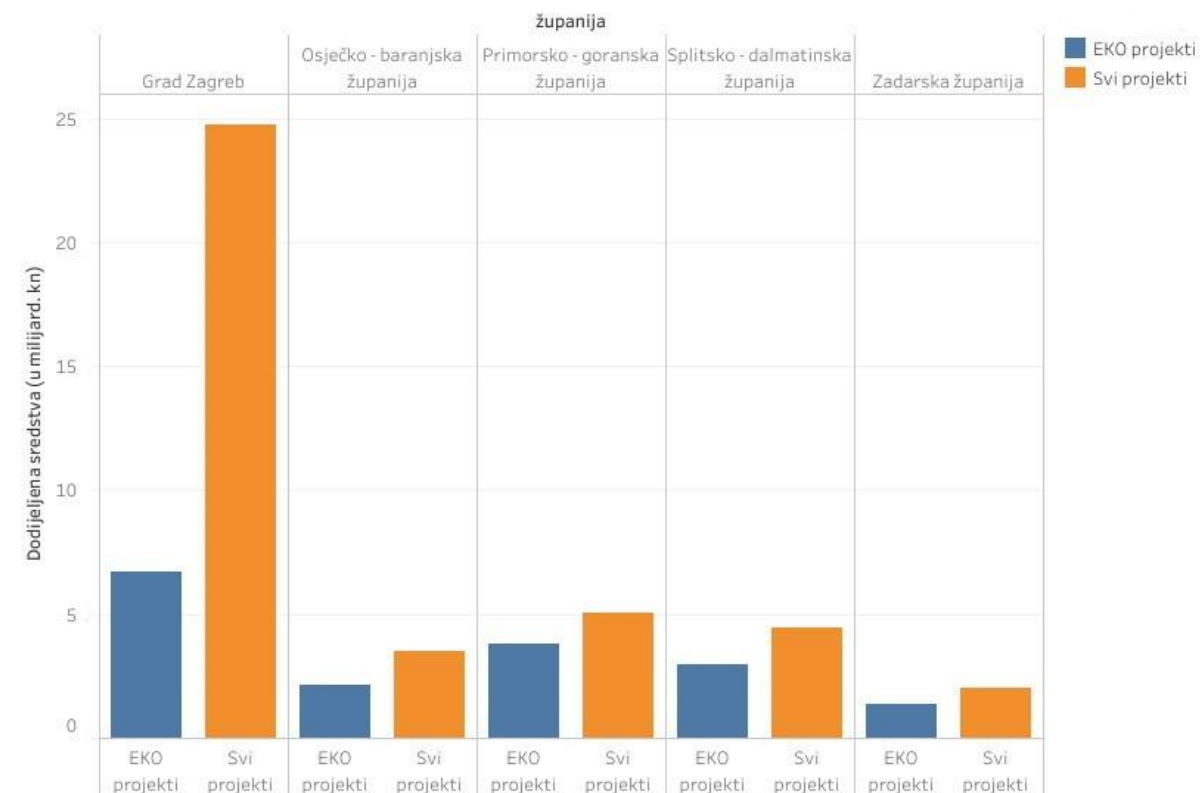
<http://www.grad-zadar.hr/eu-projekt/program-izobrazno--informativnih-aktivnosti-o-odrzivom-gospodarenju-otpadom-na-podrucju-grada-zadra-49.html>

Anketa provedena u Srednjoj školi Obrovac

GRAFIKON/INFOGRAFIKA 1 (istaknuta slika)* – CANVA.COM

Ovdje se umeće statična slika infografike kojom se pojašnjavaju podatci opisani u članku podatkovnog novinarstva, a koja se izrađuje pomoću alata infografike CANVA koji je besplatno dostupan na mrežnom mjestu (www.canva.com). Slika koja se prilaže mora biti u formatu .jpg (MAX 1 MB).

VAŽNO: ovo je slika koja se ističe na početnoj stranici izvješća druge lekcije.



Naslov grafikona/infografike 1*

Ovdje navedite naslov (popratni tekst) grafikona/infografike 1.

Financijski udio ekoloških projekata u odnosu na ostale odobrene projekte iz Europskog strukturnog i investicijskog fonda, Operativni program konkurentnost i kohezija za razdoblje 2014. -2020. u Gradu Zagrebu, Osječko – baranjskoj, Primorsko – goranskoj, Splitsko - dalmatinskoj i Zadarskoj županiji

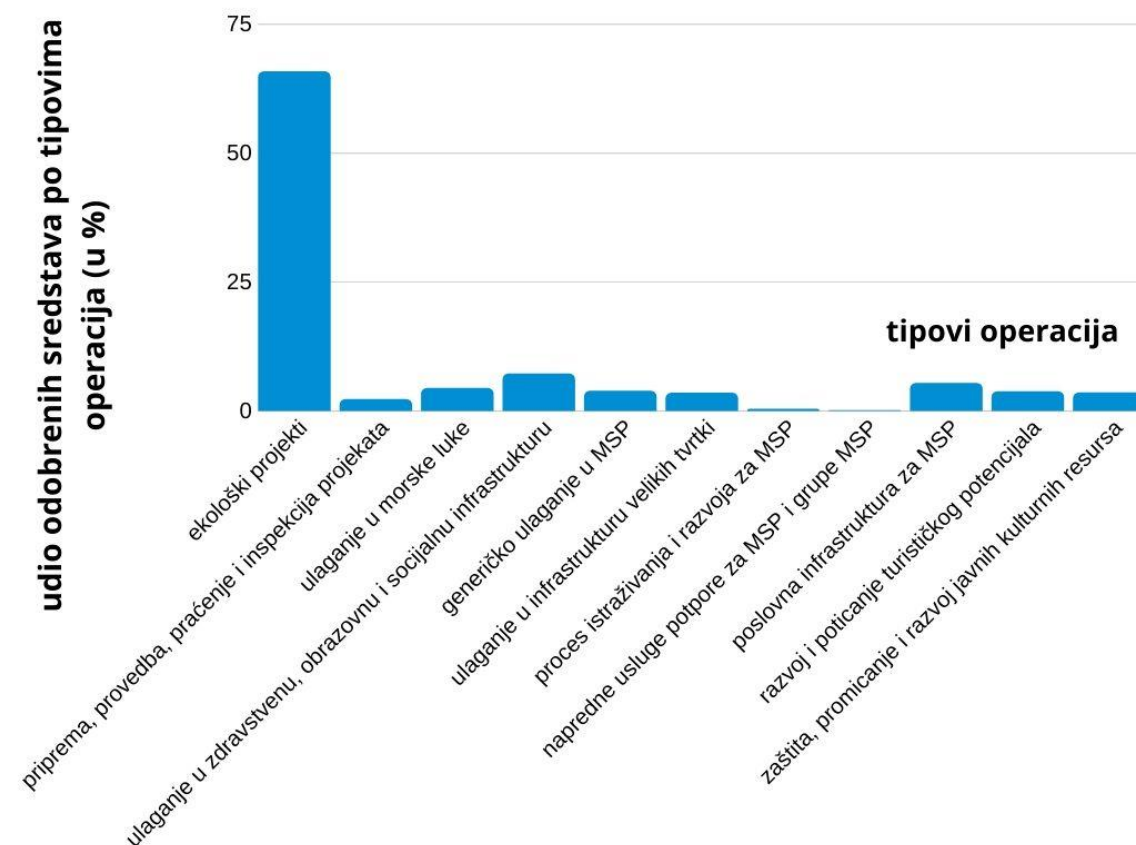
Izvor grafikona/infografike 1*

Ovdje navedite izvor grafikona/infografike 1.

<https://strukturnifondovi.hr/eu-fondovi/esi-fondovi-2014-2020/op-konkurentnost-i-kohezija/>

GRAFIKON/INFOGRAFIKA 2*

Ovdje je potrebno umetnuti statičnu sliku grafikona ili infografike kojom se pojašnjavaju podatci opisani u članku podatkovnog novinarstva, a izrađuje se pomoću dostupnih mrežnih alata prema izboru. Slika mora biti u formatu .jpg (MAX 1 MB).



Naslov grafikona/infografike 2*

Ovdje navedite naslov (popratni tekst) grafikona/infografike 2.

Udio projekata po tipovima operacija u ukupno odobrenim projektima iz Europskog strukturnog i investicijskog fonda, Operativni program konkurentnost i kohezija za razdoblje 2014. -2020. u Zadarskoj županiji

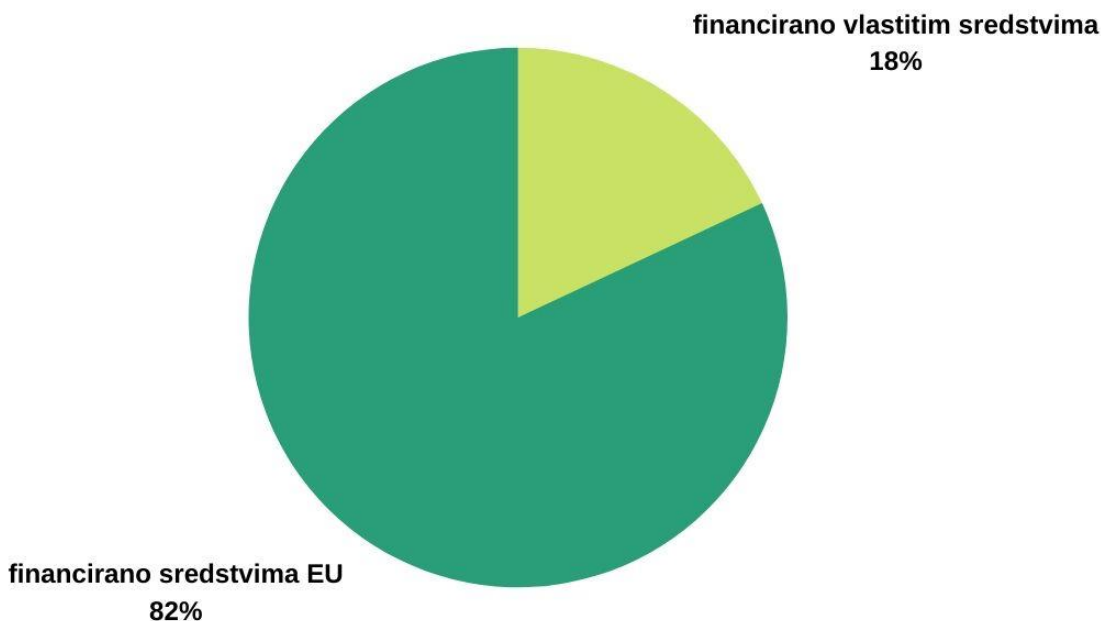
Izvor grafikona/infografike 2*

Ovdje navedite izvor grafikona/infografike 2.

<https://strukturnifondovi.hr/eu-fondovi/esi-fondovi-2014-2020/op-konkurentnost-i-kohezija/>

GRAFIKON/INFOGRAFIKA 3

Ovdje možete eventualno umetnuti dodatnu statičnu sliku grafikona ili infografike kojom se pojašnjavaju podatci opisani u članku podatkovnog novinarstva, a izrađuje se pomoću dostupnih mrežnih alata prema izboru. Slika mora biti u formatu .jpg (MAX 1 MB).



Naslov grafikona/infografike 3

Ovdje navedite naslov (popratni tekst) grafikona/infografike 3.

Udio vlastitih sredstava i sredstava EU kod financiranja projekta "Program izobrazno-informativnih aktivnosti o održivom gospodarenju otpadom na području Grada Zadra"

Izvor grafikona/infografike 3

Ovdje navedite izvor grafikona/infografike 3.

<http://www.grad-zadar.hr/eu-projekt/program-izobrazno--informativnih-aktivnosti-o-odrzivom-gospodarenju-otpadom-na-podrucju-grada-zadra-49.html>

POVEZNICA na dinamičnu/interaktivnu infografiku 1 – INFOGRAM*

Ovdje navedite poveznicu (URL) na dinamični/interaktivni prikaz podataka opisanih u članku, a koji se izrađuje pomoću alata infografike INFOGRAM koji je besplatno dostupan na mrežnom mjestu (<https://infogram.com>)

<https://infogram.com/anketa-ss-obrovac-1h9j6qk9jn1v6gz?live>

UGRAĐEN KÔD za dinamičnu/interaktivnu infografiku 1*

Ovdje navedite ugrađeni kôd za dinamični/interaktivni prikaz izrađen pomoću INFOGRAM-a

```
<div class="infogram-embed" data-id="c33d6038-c3bf-48f0-8be7-e14c1cfeee61" data-  
type="interactive" data-title="Anketa SS Obrovac"></div><script>!function(e,i,n,s){var  
t="InfogramEmbeds",d=e.getElementsByTagName("script")[0];if(window[t]&&window[t].initializ  
e)d>window[t].process&&window[t].process();else if(!e.getElementById(n)){var  
o=e.createElement("script");o.async=1,o.id=n,o.src="https://e.infogram.com/js/dist/embed-  
loader-min.js",d.parentNode.insertBefore(o,d)}}(document,0,"infogram-async");</script><div  
style="padding:8px 0;font-family:Arial!important;font-size:13px!important;line-  
height:15px!important;text-align:center;border-top:1px solid #dadada;margin:0 30px"><a  
href="https://infogram.com/c33d6038-c3bf-48f0-8be7-e14c1cfeee61"  
style="color:#989898!important;text-decoration:none!important;" target="_blank">Anketa SS  
Obrovac</a><br><a href="https://infogram.com" style="color:#989898!important;text-  
decoration:none!important;" target="_blank" rel="nofollow">Infogram</a></div>
```


POVEZNICA na dinamičnu/interaktivnu infografiku 2

Ovdje možete navesti poveznicu (URL) na dinamični/interaktivni prikaz podataka opisanih u članku, a koji izrađuje se pomoću alata za infografiku po želji, besplatno dostupnog na mreži.

UGRAĐEN KÔD za dinamičnu/interaktivnu infografiku 2

Ovdje navedite ugrađeni kôd za drugi dinamični/interaktivni prikaz izrađen pomoću alata EASEL.LY

NAPOMENA: polja označena zvjezdicom (*) obavezna su